

Oficio No. PM/MG/0083/2019

**H. CONGRESO DEL ESTADO DE NUEVO LEÓN
SEPTUAGÉSIMA QUINTA LEGISLATURA**

**DIPUTADO MARCO ANTONIO GONZÁLEZ VALDEZ
PRESIDENTE DEL H. CONGRESO DEL ESTADO
SEPTUAGÉSIMA CUARTA LEGISLATURA**

PRESENTE.-

Con el fin de dar cumplimiento a lo dispuesto en los artículos 33 fracción III, inciso E) de la Ley de Gobierno Municipal del Estado de Nuevo León; 7 y 14 de la Ley de Fiscalización Superior del Estado de Nuevo León, me permito remitir el informe de Avance de Gestión Financiera correspondiente al Primer Trimestre del ejercicio fiscal 2019, autorizado por el Ayuntamiento mediante Acta de Sesión Extraordinaria número 24 de fecha 09 de abril de 2019.

Sin otro particular, reitero a usted las seguridades de mi más atenta y distinguida consideración.

**ATENTAMENTE
GARCÍA, NUEVO LEÓN A 29 DE ABRIL DE 2019.**

MUNICIPIO DE GARCÍA, NUEVO LEÓN
ADMINISTRACIÓN 2018-2021
PRESIDENCIA MUNICIPAL
Lic. Carlos Alberto Guevara Garza
Presidente Municipal

MUNICIPIO DE GARCÍA, NUEVO LEÓN
ADMINISTRACIÓN 2018-2021
Lic. Oscar Omar Treviño Moyeda
Secretaría de Tesorería, Finanzas
y Administración Municipal

c.c.p. Archivo

17:08h
H. CONGRESO DEL ESTADO
OFICIALIA MAYOR
RECIBIDO
30 ABR 2019
DEPARTAMENTO
OFICIALIA DE PARTES
MONTERREY, N. L.

1er A.G.F. 2019, anexa
CR



MUNICIPIO DE GARCÍA, NUEVO LEÓN ADMINISTRACIÓN 2018-2021

INFORME DE INGRESOS Y EGRESOS POR EL PERIODO DEL 01/01/2019 AL 31/03/2019


INGRESOS	PERIODO	%	ACUMULADO	%
IMPUESTOS	\$ 104,807,529.64	39.91	104,807,529.64	39.91
CONTRIBUCIONES POR NUEVOS FRACCIONAMS.	0.00	-	0.00	-
DERECHOS	18,034,887.60	6.87	18,034,887.60	6.87
PRODUCTOS	318,603.00	0.12	318,603.00	0.12
APROVECHAMIENTOS	2,651,232.16	1.01	2,651,232.16	1.01
PARTICIPACIONES	47,816,336.59	18.21	47,816,336.59	18.21
FONDO DE INFRAESTRUCTURA SOCIAL	8,618,294.67	3.28	8,618,294.67	3.28
FONDO PARA EL FORTALECIMIENTO MUNICIPAL	42,649,126.50	16.24	42,649,126.50	16.24
FONDO DESCENTRALIZADO	1,512,185.37	0.58	1,512,185.37	0.58
OTRAS APORTACIONES	35,180,969.68	13.40	35,180,969.68	13.40
CONTRIBUCIÓN DE VECINOS	0.00	-	0.00	-
FINANCIAMIENTO	0.00	-	0.00	-
OTROS	994,745.25	0.38	994,745.25	0.38
TOTAL INGRESOS	\$ 262,583,910.46	100.00	262,583,910.46	100.00

EGRESOS	PERIODO	%	ACUMULADO	%
ADMINISTRACIÓN PÚBLICA	\$ 71,322,900.88	45.33	71,322,900.88	45.33
SERVICIOS COMUNITARIOS	15,099,726.99	9.60	15,099,726.99	9.60
DESARROLLO SOCIAL	12,060,617.94	7.66	12,060,617.94	7.66
SEGURIDAD PÚBLICA	1,442,123.60	0.92	1,442,123.60	0.92
MANTENIMIENTO Y CONSERVACIÓN DE ACTIVOS	13,227,417.38	8.41	13,227,417.38	8.41
ADQUISICIONES	2,535,813.32	1.61	2,535,813.32	1.61
DESARROLLO URBANO Y ECOLOGÍA	3,885,923.61	2.47	3,885,923.61	2.47
FONDO DE INFRAESTRUCTURA SOCIAL	0.00	-	0.00	-
FONDO DE FORTALECIMIENTO MUNICIPAL	20,201,686.25	12.84	20,201,686.25	12.84
OBLIGACIONES FINANCIERAS	9,158,951.67	5.82	9,158,951.67	5.82
APLICACIÓN DE OTRAS APORTACIONES	8,421,361.60	5.35	8,421,361.60	5.35
TOTAL EGRESOS	\$ 157,356,523.24	100.00	157,356,523.24	100.00

REMANENTE 105,227,387.22 105,227,387.22

RESUMEN ACUMULADO	MONTANTOS
SALDO INICIAL AL 01 DE ENERO DE 2019	\$ 3,077,127.16
MOVIMIENTOS AL PATRIMONIO	220,067.43
MÁS INGRESOS	262,583,910.46
MENOS EGRESOS	- 157,356,523.24
SALDO AL 31 DE MARZO DE 2019	\$ <u>108,084,446.95</u>

INTEGRACIÓN DEL SALDO	MONTANTOS
CAJAS RECAUDACIONES	\$ 0.00
FONDO FIJO	265,000.00
BANCOS	114,921,537.35
INVERSIONES	0.00
CUENTAS POR COBRAR	1,075,217.81
OTROS ACTIVOS	73,253,192.89
CUENTAS POR PAGAR	- 81,430,501.10
SALDO AL 31 DE MARZO DE 2019	\$ <u>108,084,446.95</u>




C. CARLOS ALBERTO GUEVARA GARZA
PRESIDENTE MUNICIPAL

C. OSCAR OMAR TREVIÑO MOYEDA
TESORERO MUNICIPAL


C. FABIOLA NOHEMÍ MARTÍNEZ DOMÍNGUEZ
SINDICO PRIMERA


MUNICIPIO DE GARCIA NUEVO LEON
Estado de Actividades
Del 1 de Enero al 31 de Marzo de 2019 y 2018
(Pesos)

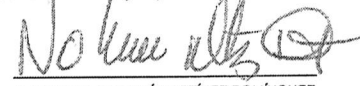
Concepto	2019	2018
INGRESOS Y OTROS BENEFICIOS		
Ingresos de la Gestión	125,786,617	116,228,391
Impuestos	104,827,112	99,314,437
Cuotas y Aportaciones de Seguridad Social	0	0
Contribuciones de Mejoras	0	0
Derechos	17,894,570	14,557,588
Productos	458,920	292,789
Aprovechamientos	2,606,015	2,063,577
Ingresos por Venta de Bienes y Prestación de Servicios	0	0
Participaciones, Aportaciones, Convenios, Incentivos Derivados de la Colaboración Fiscal, Fondos Distintos de Aportaciones, Transferencias, Asignaciones, Subsidios y Subvenciones, y Pensiones y Jubilaciones	135,806,778	102,164,957
Participaciones, Aportaciones, Convenios, Incentivos Derivados de la Colaboración Fiscal, Fondos Distintos de Aportaciones	135,806,778	102,164,957
Transferencias, Asignaciones, Subsidios y Subvenciones, y Pensiones y Jubilaciones	0	0
Otros Ingresos y Beneficios	1,062,164	1,178,965
Ingresos Financieros	0	0
Incremento por Variación de Inventarios	0	0
Disminución del Exceso de Estimaciones por Pérdida o Deterioro u Obsolescencia	0	0
Disminución del Exceso de Provisiones	0	0
Otros Ingresos y Beneficios Varios	1,062,164	1,178,965
Total de Ingresos y Otros Beneficios	262,655,559	219,572,313
GASTOS Y OTRAS PÉRDIDAS		
Gastos de Funcionamiento	179,155,265	124,903,717
Servicios Personales	73,807,266	71,200,403
Materiales y Suministros	17,177,319	14,123,533
Servicios Generales	88,170,679	39,579,781
Transferencias, Asignaciones, Subsidios y Otras Ayudas	550,000	459,721
Transferencias Internas y Asignaciones al Sector Público	0	0
Transferencias al Resto del Sector Público	0	0
Subsidios y Subvenciones	0	0
Ayudas Sociales	0	259,721
Pensiones y Jubilaciones	0	0
Transferencias a Fideicomisos, Mandatos y Contratos Análogos	0	0
Transferencias a la Seguridad Social	0	0
Donativos	550,000	200,000
Transferencias al Exterior	0	0
Participaciones y Aportaciones	0	0
Participaciones	0	0
Aportaciones	0	0
Convenios	0	0
Intereses, Comisiones y Otros Gastos de la Deuda Pública	4,089,930	4,122,849
Intereses de la Deuda Pública	4,089,930	4,122,849
Comisiones de la Deuda Pública	0	0
Gastos de la Deuda Pública	0	0
Costo por Coberturas	0	0
Apoyos Financieros	0	0
Otros Gastos y Pérdidas Extraordinarias	0	0
Estimaciones, Depreciaciones, Deterioros, Obsolescencia	0	0
Provisiones	0	0
Disminución de Inventarios	0	0
Aumento por Insuficiencia de Estimaciones por Pérdida o Deterioro	0	0
Aumento por Insuficiencia de Provisiones	0	0
Otros Gastos	0	0
Inversión Pública	0	0
Inversión Pública no Capitalizable	0	0
Total de Gastos y Otras Pérdidas	183,795,195	129,486,287
Resultados del Ejercicio (Ahorro/Desahorro)	78,860,364	90,086,026



Bajo protesta de decir verdad declaramos que los Estados Financieros y sus Notas son razonablemente correctos y responsabilidad del en


C. CARLOS ALBERTO GUEVARA GARZA
 PRESIDENTE MUNICIPAL


C. OSCAR OMAR TREVIÑO MOYEDA
 TESORERO MUNICIPAL



C. FABIOLA NOEMÍ MARTÍNEZ DOMÍNGUEZ
 SÍNDICO PRIMERA

MUNICIPIO DE GARCIA NUEVO LEON
Estado de Situación Financiera
Al 31 de Marzo de 2019 y 2018
(Pesos)

CONCEPTO	Año 2019	Año 2018	CONCEPTO	Año 2019	Año 2018
ACTIVO			PASIVO		
Activo Circulante			Activo Circulante		
Derechos y Equivalentes	92,632,917	31,972,914	Cuentas por Pagar a Corto Plazo	84,213,899	86,887,722
Derechos a Recibir Efectivo o Equivalentes	59,516,617	59,424,222	Documentos por Pagar a Corto Plazo	0	0
Derechos a Recibir Bienes o Servicios	0	0	Porción a Corto Plazo de la Deuda Pública a Largo Plazo	0	0
Inventarios	0	0	Títulos y Valores a Corto Plazo	0	0
Almacenes	0	0	Pasivos Diferidos a Corto Plazo	0	0
Estimación por Pérdida o Deterioro de Activos Circulantes	0	0	Fondos y Bienes de Terceros en Garantía y/o Administración a Corto Plazo	0	0
Otros Activos Circulantes	0	0	Provisiones a Corto Plazo	0	0
Total de Activos Circulantes	152,148,533	91,397,136	Total de Pasivos Circulantes	84,213,899	86,887,722
Activo No Circulante			Activo No Circulante		
Inversiones Financieras a Largo Plazo	0	0	Cuentas por Pagar a Largo Plazo	0	0
Derechos a Recibir Efectivo o Equivalentes a Largo Plazo	0	0	Documentos por Pagar a Largo Plazo	0	0
Bienes Inmuebles, Infraestructura y Construcciones en Proceso	5,064,050,107	5,057,443,310	Deuda Pública a Largo Plazo	-19,149,427	-15,252,417
Bienes Muebles	174,528,743	169,820,500	Pasivos Diferidos a Largo Plazo	0	0
Activos Intangibles	0	0	Fondos y Bienes de Terceros en Garantía y/o en Administración a Largo Plazo	0	0
Depreciación, Deterioro y Amortización Acumulada de Bienes	-45,736,000	-45,736,000	Provisiones a Largo Plazo	0	0
Activos Diferidos	0	0	Total de Pasivos No Circulantes	-19,149,427	-15,252,417
Estimación por Pérdida o Deterioro de Activos no Circulantes	0	0	Total del Pasivo	65,064,471	71,635,305
Otros Activos no Circulantes	0	0	HACIENDA PÚBLICA/ PATRIMONIO		
Total de Activos No Circulantes	5,192,842,850	5,181,527,811	Hacienda Pública/Patrimonio Contribuido	0	0
Total del Activo	5,344,992,384	5,272,924,947	Aportaciones	0	0
			Donaciones de Capital	0	0
			Actualización de la Hacienda Pública / Patrimonio	0	0
			Hacienda Pública/Patrimonio Generado		
			Resultados del Ejercicio (Ahorro / Desahorro)	5,279,927,913	5,201,289,642
			Resultados de Ejercicios Anteriores	78,860,364	175,134,488
			Revaluos	3,436,201,548	3,261,289,154
			Reservas	1,787,734,000	1,787,734,000
			Rectificaciones de Resultados de Ejercicios Anteriores	0	0
			Exceso o Insuficiencia en la Actualización de la Hacienda Pública/Patrimonio	-22,868,000	0
			Resultado por Posición Monetaria	0	0
			Resultado por Tenencia de Activos no Monetarios	0	0
			Total Hacienda Pública/ Patrimonio	5,279,927,913	5,201,289,642
			Total del Pasivo y Hacienda Pública / Patrimonio	5,344,992,384	5,272,924,947

Bajo protesta de decir verdad declaramos que los Estados Financieros y sus Notas son razonablemente correctos y responsabilidad del emisor


C. CARLOS ALBERTO GUEVARA GARZA
PRESIDENTE MUNICIPAL


C. OSCAR OMAR TREVINO MOYEDA
TESORERO MUNICIPAL



C. FABIOLA NOHEMI MARTÍNEZ DOMÍNGUEZ
SÍNDICO PRIMERA

MUNICIPIO DE GARCIA NUEVO LEON
Estado de Variación en la Hacienda Pública
Del 1 de Enero al 31 de Marzo de 2019
(pesos)

Concepto	Hacienda Pública/ Patrimonio Contribuido	Hacienda Pública/ Patrimonio Generado de Ejercicios Anteriores	Hacienda Pública/ Patrimonio Generado del Ejercicio	Exceso o Insuficiencia en la Actualización de la Hacienda Pública/ Patrimonio	TOTAL
Rectificaciones de Resultados de Ejercicios Anteriores	0	0	0	0	0
HACIENDA PÚBLICA/PATRIMONIO CONTRIBUIDO NETO 2018	0	0	0	0	0
Aportaciones	0	0	0	0	0
Donaciones de Capital	0	0	0	0	0
Actualización de la Hacienda Pública/Patrimonio	0	0	0	0	0
HACIENDA PÚBLICA / PATRIMONIO GENERADO NETO 2018	5,026,155,154	175,134,488	175,134,488	5,201,289,642	5,201,289,642
Resultados del Ejercicio (Ahorro/Desahorro)	3,261,289,154	175,134,488	175,134,488	175,134,488	175,134,488
Resultados de Ejercicios Anteriores	1,787,734,000	0	0	0	3,261,289,154
Revalúos	0	0	0	0	1,787,734,000
Reservas	-22,868,000	0	0	0	0
Rectificaciones de Resultados de Ejercicios Anteriores	0	0	0	0	-22,868,000
EXCESO O INSUFICIENCIA EN LA ACTUALIZACIÓN DE LA HACIENDA PÚBLICA/ PATRIMONIO NETO 2018	0	5,026,155,154	175,134,488	0	5,201,289,642
Resultado por Posición Monetaria	0	0	0	0	0
Resultado por Tenencia de Activos no Monetarios	0	0	0	0	0
HACIENDA PÚBLICA / PATRIMONIO NETO FINAL 2018	0	5,026,155,154	175,134,488	0	5,201,289,642
CAMBIOS EN LA HACIENDA PÚBLICA/PATRIMONIO CONTRIBUIDO NETO 2019	0	0	0	0	0
Aportaciones	0	0	0	0	0
Donaciones de Capital	0	0	0	0	0
Actualización de la Hacienda Pública/Patrimonio	0	0	0	0	0
VARIACIONES DE LA HACIENDA PÚBLICA / PATRIMONIO GENERADO NETO 2019	174,912,394	-95,274,124	78,638,270	78,638,270	78,638,270
Resultados del Ejercicio (Ahorro/Desahorro)	174,912,394	78,660,364	78,660,364	78,660,364	78,660,364
Resultados de Ejercicios Anteriores	0	-175,134,488	-175,134,488	-22,094	-22,094
Revalúos	0	0	0	0	0
Reservas	0	0	0	0	0
Rectificaciones de Resultados de Ejercicios Anteriores	0	0	0	0	0
CAMBIOS EN EL EXCESO O INSUFICIENCIA EN LA ACTUALIZACIÓN DE LA HACIENDA PÚBLICA/ PATRIMONIO NETO 2019	0	5,201,087,548	78,860,364	0	5,279,927,913
Resultado por Posición Monetaria	0	0	0	0	0
Resultado por Tenencia de Activos no Monetarios	0	0	0	0	0
HACIENDA PÚBLICA / PATRIMONIO NETO FINAL 2019	0	5,201,087,548	78,860,364	0	5,279,927,913

Bajo protesta de decir verdad declaramos que los Estados Financieros y sus Notas son razonablemente correctos y responsabilidad del emisor


C. CARLOS ALBERTO GUEVARA GARZA
PRESIDENTE MUNICIPAL


C. OSCAR OMAR TREVINO MOYEDA
TESORERO MUNICIPAL


C. FABIOLA NOHEMI MARTÍNEZ DOMÍNGUEZ
SÍNDICO PRIMERA


MUNICIPIO DE GARCIA NUEVO LEON
Estado de Cambios en la Situación Financiera
Del 1 de Enero al 31 de Marzo de 2019
(Pesos)

Concepto	Origen	Aplicación
ACTIVO	0	72,067,437
Activo Circulante	0	60,752,397
Efectivo y Equivalentes	0	60,660,002
Derechos a Recibir Efectivo o Equivalentes	0	92,395
Derechos a Recibir Bienes o Servicios	0	0
Inventarios	0	0
Almacenes	0	0
Estimación por Pérdida o Deterioro de Activos Circulantes	0	0
Otros Activos Circulantes	0	0
Activo No Circulante	0	11,315,040
Inversiones Financieras a Largo Plazo	0	0
Derechos a Recibir Efectivo o Equivalentes a Largo Plazo	0	0
Bienes Inmuebles, Infraestructura y Construcciones en Proceso	0	6,606,797
Bienes Muebles	0	4,708,243
Activos Intangibles	0	0
Depreciación, Deterioro y Amortización Acumulada de Bienes	0	0
Activos Diferidos	0	0
Estimación por Pérdida o Deterioro de Activos no Circulantes	0	0
Otros Activos no Circulantes	0	0
PASIVO	0	6,570,833
Pasivo Circulante	0	2,673,823
Cuentas por Pagar a Corto Plazo	0	2,673,823
Documentos por Pagar a Corto Plazo	0	0
Porción a Corto Plazo de la Deuda Pública a Largo Plazo	0	0
Títulos y Valores a Corto Plazo	0	0
Pasivos Diferidos a Corto Plazo	0	0
Fondos y Bienes de Terceros en Garantía y/o Administración a Corto Plazo	0	0
Provisiones a Corto Plazo	0	0
Otros Pasivos a Corto Plazo	0	0
Pasivo No Circulante	0	3,897,010
Cuentas por Pagar a Largo Plazo	0	0
Documentos por Pagar a Largo Plazo	0	0
Deuda Pública a Largo Plazo	0	3,897,010
Pasivos Diferidos a Largo Plazo	0	0
Fondos y Bienes de Terceros en Garantía y/o en Administración a Largo Plazo	0	0
Provisiones a Largo Plazo	0	0
HACIENDA PÚBLICA/ PATRIMONIO	174,912,394	96,274,124
Hacienda Pública/Patrimonio Contribuido	0	0
Aportaciones	0	0
Donaciones de Capital	0	0
Actualización de la Hacienda Pública / Patrimonio	0	0
Hacienda Pública/Patrimonio Generado	174,912,394	96,274,124
Resultados del Ejercicio (Ahorro / Desahorro)	0	96,274,124
Resultados de Ejercicios Anteriores	174,912,394	0
Revalúos	0	0
Reservas	0	0
Rectificaciones de Resultados de Ejercicios Anteriores	0	0
Exceso o Insuficiencia en la Actualización de la Hacienda Pública/Patrimonio	0	0
Resultado por Posición Monetaria	0	0
Resultado por Tenencia de Activos no Monetarios	0	0

Bajo protesta de decir verdad declaramos que los Estados Financieros y sus Notas son razonablemente correctos y responsabilidad del emisor


 C. CARLOS ALBERTO GUEVARA GARZA
 PRESIDENTE MUNICIPAL


 C. OSCAR OMAR TREVIÑO MOYEDA
 TESORERERO MUNICIPAL



 C. FABIOLA NOHEMÍ MARTÍNEZ DOMÍNGUEZ
 SÍNDICO PRIMERA


MUNICIPIO DE GARCIA NUEVO LEON
Estado de Flujos de Efectivo
Del 1 de Enero al 31 de Marzo de 2019 y 2018
(Pesos)

Concepto	2019	2018
Flujos de Efectivo de las Actividades de Operación		
Origen	258,528,460	781,477,462
Impuestos	104,827,112	272,038,200
Cuotas y Aportaciones de Seguridad Social	0	0
Contribuciones de mejoras	0	0
Derechos	17,894,570	74,156,108
Productos	0	0
Aprovechamientos	0	0
Ingresos por Venta de Bienes y Prestación de Servicios	0	0
Participaciones, Aportaciones, Convenios, Incentivos Derivados de la Colaboración Fiscal y Fondos Distintos de Aportaciones	135,806,778	435,283,153
Transferencias, Asignaciones, Subsidios y Subvenciones, y Pensiones y Jubilaciones	0	0
Otros Orígenes de Operación	0	0
Aplicación	197,071,081	820,538,556
Servicios Personales	73,807,266	280,433,040
Materiales y Suministros	17,177,319	63,023,027
Servicios Generales	88,200,896	235,031,585
Transferencias Internas y Asignaciones al Sector Público	0	0
Transferencias al resto del Sector Público	0	0
Subsidios y Subvenciones	0	0
Ayudas Sociales	0	566,015
Pensionamientos y Jubilaciones	0	0
Transferencias a Fideicomisos, Mandatos y Contratos Análogos	0	0
Transferencias a la Seguridad Social	0	0
Donativos	550,000	1,300,000
Transferencias al Exterior	0	0
Participaciones	0	0
Aportaciones	0	0
Convenios	0	0
Otras Aplicaciones de Operación	17,335,600	240,184,888
Flujos Netos de Efectivo por Actividades de Operación	61,457,378	-39,061,094
Flujos de Efectivo de las Actividades de Inversión		
Origen	0	0
Bienes Inmuebles, Infraestructura y Construcciones en Proceso	0	0
Bienes Muebles	0	0
Otros Orígenes de Inversión	0	0
Aplicación	0	0
Bienes Inmuebles, Infraestructura y Construcciones en Proceso	0	0
Bienes Muebles	0	0
Otras Aplicaciones de Inversión	0	0
Flujos Netos de Efectivo por Actividades de Inversión	0	0
Flujo de Efectivo de las Actividades de Financiamiento		
Origen	0	0
Endeudamiento Neto	0	0
Interno	0	0
Externo	0	0
Otros Orígenes de Financiamiento	0	0
Aplicación	4,089,930	15,044,115
Servicios de la Deuda	4,089,930	15,044,115
Interno	4,089,930	15,044,115
Externo	0	0
Otras Aplicaciones de Financiamiento	0	0
Flujos netos de Efectivo por Actividades de Financiamiento	-4,089,930	-15,044,115
Incremento/Disminución Neta en el Efectivo y Equivalentes al Efectivo	57,367,448	-54,105,210
Efectivo y Equivalentes al Efectivo al Inicio del Ejercicio	31,972,914	68,317,222
Efectivo y Equivalentes al Efectivo al final del Ejercicio	89,340,363	14,212,013

Bajo protesta de decir verdad declaramos que los Estados Financieros y sus Notas son razonablemente correctos y responsabilidad del emisor


C. CARLOS ALBERTO GUEVARA GARZA
PRESIDENTE MUNICIPAL


C. OSCAR OMAR TREVINO MOYEDA
TESORERO MUNICIPAL


C. FABIOLA NOHEMÍ MARTÍNEZ DOMÍNGUEZ
SÍNDICO PRIMERA

MUNICIPIO DE GARCIA NUEVO LEON
 Estado Analítico del Activo
 Del 1 de Enero al 31 de Marzo de 2019
 (Pesos)

Concepto	Saldo Inicial 1	Cargos del Periodo 2	Abonos del Periodo 3	Saldo Final 4=(1+2-3)	Variación del Periodo (4-1)
ACTIVO					
Activo Circulante	91,397,136	710,728,065	649,975,668	152,149,533	60,752,397
Efectivo y Equivalentes	31,972,914	448,817,057	388,157,055	92,632,917	60,660,002
Derechos a Recibir Efectivo o Equivalentes	59,424,222	261,911,009	261,818,614	59,516,617	92,395
Derechos a Recibir Bienes o Servicios	0	0	0	0	0
Inventarios	0	0	0	0	0
Almacenes	0	0	0	0	0
Estimación por Pérdida o Deterioro de Activos Circulantes	0	0	0	0	0
Otros Activos Circulantes	0	0	0	0	0
Activo No Circulante	5,181,527,811	11,542,658	227,618	5,192,842,850	11,315,040
Inversiones Financieras a Largo Plazo	0	0	0	0	0
Derechos a Recibir Efectivo o Equivalentes a Largo Plazo	0	0	0	0	0
Bienes Inmuebles, Infraestructura y Construcciones en Proceso	5,057,443,310	6,606,797	0	5,064,050,107	6,606,797
Bienes Muebles	169,820,500	4,935,861	227,618	174,528,743	4,708,243
Activos Intangibles	0	0	0	0	0
Depreciación, Deterioro y Amortización Acumulada de Bienes	-45,736,000	0	0	-45,736,000	0
Activos Diferidos	0	0	0	0	0
Estimación por Pérdida o Deterioro de Activos no Circulantes	0	0	0	0	0
Otros Activos no Circulantes	0	0	0	0	0
TOTAL DEL ACTIVO	5,272,924,947	722,270,723	650,203,286	5,344,992,384	72,067,437

Bajo protesta de decir verdad declaramos que los Estados Financieros y sus Notas son razonablemente correctos y responsabilidad del emisor



C. CARLOS ALBERTO GUEVARA GARZA
 PRESIDENTE MUNICIPAL



C. OSCAR OMAR TREVIÑO MOYEDA
 TESORERO MUNICIPAL



C. FABIOLA NOHEMÍ MARTÍNEZ DOMÍNGUEZ
 SÍNDICO PRIMERA

Cuenta Pública 2019
 Estado Analítico de la Deuda y Otros Pasivos
 Del 1 de Enero al 31 de Marzo de 2019
 (Pesos)
MUNICIPIO DE GARCIA NUEVO LEON

Ente Público:

Denominación de las Deudas	Moneda de Contratación	Institución o País Acreedor	Saldo Inicial del Periodo	Saldo Final del Periodo
DEUDA PÚBLICA				
Deuda Interna				
Corto Plazo				
Instituciones de Crédito	Peso	México	0	65,064,471
Títulos y Valores	Peso	México	0	0
Arrendamientos Financieros	Peso	México	0	0
Deuda Externa				
Organismos Financieros Internacionales	Peso	México	0	0
Deuda Bilateral	Peso	México	0	0
Títulos y Valores	Peso	México	0	0
Arrendamientos Financieros	Peso	México	0	0
Subtotal a Corto Plazo			0	65,064,471
Deuda Interna				
Largo Plazo				
Instituciones de Crédito	Peso	México	0	0
Títulos y Valores	Peso	México	0	0
Arrendamientos Financieros	Peso	México	0	0
Deuda Externa				
Organismos Financieros Internacionales	Peso	México	0	0
Deuda Bilateral	Peso	México	0	0
Títulos y Valores	Peso	México	0	0
Arrendamientos Financieros	Peso	México	0	0
Subtotal a Largo Plazo			0	0
Otros Pasivos				
Otros Pasivos	Peso	México	0	0
Total Deuda y Otros Pasivos			0	65,064,471


Bajo protesta de decir verdad declaramos que los Estados Financieros y sus Notas son razonablemente correctos y responsabilidad del emisor

MUNICIPIO DE GARCIA NUEVO LEON
 Endeudamiento Neto
 Del 1 de Enero al 31 de Marzo de 2019


Identificación de Crédito o Instrumento	Contratación/Colocación	Amortización	Endeudamiento Neto
	A	B	C = A - B
Creditos Bancarios			
BAJÍO -536971- OBRA PÚBLICA DIVERSA	107,680,374	41,990,054	65,690,320
BAJÍO -6418063- REESTRUCTURACION CREDITOS	21,443,056	6,509,500	14,933,556
BAJÍO -6364415- OBRAS PÚBLICAS DIVERSAS	52,785,051	16,024,033	36,761,018
BAJÍO -3595190, 3908900- INVERSION PÚBLICA PRODUCTIVA	40,075,131	15,356,002	24,719,129
			0
			0
			0
			0
			0
Total Créditos Bancarios	221,983,612	79,879,589	142,104,023

Otros Instrumentos de Deuda			
			0
			0
			0
			0
			0
			0
			0
			0
			0
			0
Total Otros Instrumentos de Deuda	0	0	0

TOTAL	221,983,612	79,879,589	142,104,023
--------------	--------------------	-------------------	--------------------


 C. CARLOS ALBERTO GUEVARA GARZA
 PRESIDENTE MUNICIPAL


 C. OSCAR OMAR TREVIÑO MOYEDA
 TESORERO MUNICIPAL


 C. FABIOLA NOHEMÍ MARTÍNEZ DOMÍNGUEZ
 SÍNDICO PRIMERA


MUNICIPIO DE GARCIA NUEVO LEON (a)
Estado Analfítico del Ejercicio del Presupuesto de Egresos Detallado - LDF
Clasificación Funcional (Finalidad y Función)
Del 1 de Enero al 31 de Marzo de 2019 (b)
(PESOS)


Concepto (c)	Egresos					Subejercicio (e)
	Aprobado (d)	Ampliaciones/ (Reducciones)	Modificado	Devengado	Pagado	
I. Gasto No Etiquetado (I=A+B+C+D)	0	0	0	0	0	0
A. Gobierno (A=a1+a2+a3+a4+a5+a6+a7+a8)	0	0	0	0	0	0
a1) Legislación			0			0
a2) Justicia			0			0
a3) Coordinación de la Política de Gobierno			0			0
a4) Relaciones Exteriores			0			0
a5) Asuntos Financieros y Hacendarios			0			0
a6) Seguridad Nacional			0			0
a7) Asuntos de Orden Público y de Seguridad Interior			0			0
a8) Otros Servicios Generales			0			0
B. Desarrollo Social (B=b1+b2+b3+b4+b5+b6+b7)	0	0	0	0	0	0
b1) Protección Ambiental			0			0
b2) Vivienda y Servicios a la Comunidad			0			0
b3) Salud			0			0
b4) Recreación, Cultura y Otras Manifestaciones Sociales			0			0
b5) Educación			0			0
b6) Protección Social			0			0
b7) Otros Asuntos Sociales			0			0
C. Desarrollo Económico (C=c1+c2+c3+c4+c5+c6+c7+c8+c9)	0	0	0	0	0	0
c1) Asuntos Económicos, Comerciales y Laborales en General			0			0
c2) Agropecuaria, Silvicultura, Pesca y Caza			0			0
c3) Combustibles y Energía			0			0
c4) Minería, Manufacturas y Construcción			0			0
c5) Transporte			0			0
c6) Comunicaciones			0			0
c7) Turismo			0			0
c8) Ciencia, Tecnología e Innovación			0			0
c9) Otras Industrias y Otros Asuntos Económicos			0			0
D. Otras No Clasificadas en Funciones Anteriores (D=d1+d2+d3+d4)	0	0	0	0	0	0
d1) Transacciones de la Deuda Pública / Costo Financiero de la Deuda			0			0
d2) Transferencias, Participaciones y Aportaciones Entre Diferentes Niveles y Ordenes de Gobierno			0			0
d3) Saneamiento del Sistema Financiero			0			0
d4) Adeudos de Ejercicios Fiscales Anteriores			0			0
II. Gasto Etiquetado (II=A+B+C+D)	813,327,355	0	813,327,355	183,789,397	183,825,412	629,537,959
A. Gobierno (A=a1+a2+a3+a4+a5+a6+a7+a8)	813,327,355	0	813,327,355	183,789,397	183,825,412	629,537,959
a1) Legislación			0			0
a2) Justicia			0			0
a3) Coordinación de la Política de Gobierno			0			0
a4) Relaciones Exteriores			0			0
a5) Asuntos Financieros y Hacendarios			0			0
a6) Seguridad Nacional			0			0
a7) Asuntos de Orden Público y de Seguridad Interior	813,327,355	0	813,327,355	183,789,397	183,825,412	629,537,959
a8) Otros Servicios Generales			0			0
B. Desarrollo Social (B=b1+b2+b3+b4+b5+b6+b7)	0	0	0	0	0	0
b1) Protección Ambiental			0			0
b2) Vivienda y Servicios a la Comunidad			0			0
b3) Salud			0			0
b4) Recreación, Cultura y Otras Manifestaciones Sociales			0			0
b5) Educación			0			0
b6) Protección Social			0			0
b7) Otros Asuntos Sociales			0			0
C. Desarrollo Económico (C=c1+c2+c3+c4+c5+c6+c7+c8+c9)	0	0	0	0	0	0
c1) Asuntos Económicos, Comerciales y Laborales en General			0			0
c2) Agropecuaria, Silvicultura, Pesca y Caza			0			0
c3) Combustibles y Energía			0			0
c4) Minería, Manufacturas y Construcción			0			0
c5) Transporte			0			0
c6) Comunicaciones			0			0
c7) Turismo			0			0
c8) Ciencia, Tecnología e Innovación			0			0
c9) Otras Industrias y Otros Asuntos Económicos			0			0

MUNICIPIO DE GARCIA NUEVO LEON (a)
 Estado Analítico del Ejercicio del Presupuesto de Egresos Detallado - LDF
 Clasificación Funcional (Finalidad y Función)
 Del 1 de Enero al 31 de Marzo de 2019 (b)
 (PESOS)

Concepto (c)	Egresos					Subejercicio (e)
	Aprobado (d)	Ampliaciones/ (Reducciones)	Modificado	Devengado	Pagado	
D. Otras No Clasificadas en Funciones Anteriores (D=d1+d2+d3+d4)	0	0	0	0	0	0
d1) Transacciones de la Deuda Publica / Costo Financiero de la Deuda			0			0
d2) Transferencias, Participaciones y Aportaciones Entre Diferentes Niveles y Ordenes de Gobierno			0			0
d3) Saneamiento del Sistema Financiero			0			0
d4) Adeudos de Ejercicios Fiscales Anteriores			0			0
III. Total de Egresos (III = I + II)	813,327,355	0	813,327,355	183,789,397	183,825,412	629,537,959


 C. CARLOS ALBERTO GUEVARA GARZA
 PRESIDENTE MUNICIPAL


 C. OSCAR OMAR TREVIÑO MOYEDA
 TESORERO MUNICIPAL


 C. FABIOLA NOHEMÍ MARTÍNEZ DOMÍNGUEZ
 SÍNDICO PRIMERA

MUNICIPIO DE GARCIA NUEVO LEON (a)
Estado Analítico del Ejercicio del Presupuesto de Egresos Detallado - LDF
Clasificación por Objeto del Gasto (Capítulo y Concepto)
Del 1 de Enero al 31 de Marzo de 2019 (b)
(PESOS)


Concepto (c)	Egresos					Subejercicio (e)
	Aprobado (d)	Ampliaciones/ (Reducciones)	Modificado	Devengado	Pagado	
I. Gasto No Etiquetado (I=A+B+C+D+E+F+G+H+I)	0	0	0	0	0	0
A. Servicios Personales (A=a1+a2+a3+a4+a5+a6+a7)	0	0	0	0	0	0
a1) Remuneraciones al Personal de Carácter Permanente			0	0	0	0
a2) Remuneraciones al Personal de Carácter Transitorio			0	0	0	0
a3) Remuneraciones Adicionales y Especiales			0	0	0	0
a4) Seguridad Social			0	0	0	0
a5) Otras Prestaciones Sociales y Económicas			0	0	0	0
a6) Previsiones			0	0	0	0
a7) Pago de Estímulos a Servidores Públicos			0	0	0	0
B. Materiales y Suministros (B=b1+b2+b3+b4+b5+b6+b7+b8+b9)	0	0	0	0	0	0
b1) Materiales de Administración, Emisión de Documentos y Artículos Oficiales			0	0	0	0
b2) Alimentos y Utensilios			0	0	0	0
b3) Materias Primas y Materiales de Producción y Comercialización			0	0	0	0
b4) Materiales y Artículos de Construcción y de Reparación			0	0	0	0
b5) Productos Químicos, Farmacéuticos y de Laboratorio			0	0	0	0
b6) Combustibles, Lubricantes y Aditivos			0	0	0	0
b7) Vestuario, Blancos, Prendas de Protección y Artículos Deportivos			0	0	0	0
b8) Materiales y Suministros Para Seguridad			0	0	0	0
b9) Herramientas, Refacciones y Accesorios Menores			0	0	0	0
C. Servicios Generales (C=c1+c2+c3+c4+c5+c6+c7+c8+c9)	0	0	0	0	0	0
c1) Servicios Básicos			0	0	0	0
c2) Servicios de Arrendamiento			0	0	0	0
c3) Servicios Profesionales, Científicos, Técnicos y Otros Servicios			0	0	0	0
c4) Servicios Financieros, Bancarios y Comerciales			0	0	0	0
c5) Servicios de Instalación, Reparación, Mantenimiento y Conservación			0	0	0	0
c6) Servicios de Comunicación Social y Publicidad			0	0	0	0
c7) Servicios de Traslado y Viáticos			0	0	0	0
c8) Servicios Oficiales			0	0	0	0
c9) Otros Servicios Generales			0	0	0	0
D. Transferencias, Asignaciones, Subsidios y Otras Ayudas (D=d1+d2+d3+d4+d5+d6+d7+d8+d9)	0	0	0	0	0	0
d1) Transferencias Internas y Asignaciones al Sector Público			0	0	0	0
d2) Transferencias al Resto del Sector Público			0	0	0	0
d3) Subsidios y Subvenciones			0	0	0	0
d4) Ayudas Sociales			0	0	0	0
d5) Pensiones y Jubilaciones			0	0	0	0
d6) Transferencias a Fideicomisos, Mandatos y Otros Análogos			0	0	0	0
d7) Transferencias a la Seguridad Social			0	0	0	0
d8) Donativos			0	0	0	0
d9) Transferencias al Exterior			0	0	0	0
E. Bienes Muebles, Inmuebles e Intangibles (E=e1+e2+e3+e4+e5+e6+e7+e8+e9)	0	0	0	0	0	0
e1) Mobiliario y Equipo de Administración			0	0	0	0
e2) Mobiliario y Equipo Educativo y Recreativo			0	0	0	0
e3) Equipo e Instrumental Médico y de Laboratorio			0	0	0	0
e4) Vehículos y Equipo de Transporte			0	0	0	0
e5) Equipo de Defensa y Seguridad			0	0	0	0
e6) Maquinaria, Otros Equipos y Herramientas			0	0	0	0
e7) Activos Biológicos			0	0	0	0
e8) Bienes Inmuebles			0	0	0	0
e9) Activos Intangibles			0	0	0	0
F. Inversión Pública (F=f1+f2+f3)	0	0	0	0	0	0
f1) Obra Pública en Bienes de Dominio Público			0	0	0	0
f2) Obra Pública en Bienes Propios			0	0	0	0
f3) Proyectos Productivos y Acciones de Fomento			0	0	0	0
G. Inversiones Financieras y Otras Provisiones (G=g1+g2+g3+g4+g5+g6+g7)	0	0	0	0	0	0
g1) Inversiones Para el Fomento de Actividades Productivas			0	0	0	0
g2) Acciones y Participaciones de Capital			0	0	0	0
g3) Compra de Títulos y Valores			0	0	0	0
g4) Concesión de Préstamos			0	0	0	0
g5) Inversiones en Fideicomisos, Mandatos y Otros Análogos			0	0	0	0
Fideicomiso de Desastres Naturales (Informativo)			0	0	0	0
g6) Otras Inversiones Financieras			0	0	0	0
g7) Provisiones para Contingencias y Otras Erogaciones Especiales			0	0	0	0
H. Participaciones y Aportaciones (H=h1+h2+h3)	0	0	0	0	0	0
h1) Participaciones			0	0	0	0
h2) Aportaciones			0	0	0	0
h3) Convenios			0	0	0	0
I. Deuda Pública (I=i1+i2+i3+i4+i5+i6+i7)	0	0	0	0	0	0
i1) Amortización de la Deuda Pública			0	0	0	0
i2) Intereses de la Deuda Pública			0	0	0	0
i3) Comisiones de la Deuda Pública			0	0	0	0
i4) Gastos de la Deuda Pública			0	0	0	0
i5) Costo por Coberturas			0	0	0	0
i6) Apoyos Financieros			0	0	0	0
i7) Adeudos de Ejercicios Fiscales Anteriores (ADEFAS)			0	0	0	0




MUNICIPIO DE GARCIA NUEVO LEON (a)
Estado Analítico del Ejercicio del Presupuesto de Egresos Detallado - LDF
Clasificación por Objeto del Gasto (Capítulo y Concepto)
Del 1 de Enero al 31 de Marzo de 2019 (b)
(PESOS)

Concepto (c)	Egresos					Subejercicio (e)
	Aprobado (d)	Ampliaciones/ (Reducciones)	Modificado	Devengado	Pagado	
II. Gasto Etiquetado (II=A+B+C+D+E+F+G+H+I)	813,327,355	0	813,327,355	183,789,397	183,825,412	628,537,959
A. Servicios Personales (A=a1+a2+a3+a4+a5+a6+a7)	374,469,386	0	374,469,386	73,807,266	73,807,266	300,662,119
a1) Remuneraciones al Personal de Carácter Permanente	218,374,819	0	218,374,819	31,527,703	31,527,703	186,847,117
a2) Remuneraciones al Personal de Carácter Transitorio	43,790,374	0	43,790,374	22,478,760	22,478,760	21,311,614
a3) Remuneraciones Adicionales y Especiales	41,314,097	0	41,314,097	2,148,342	2,148,342	39,165,755
a4) Seguridad Social	865,279	0	865,279	0	0	865,279
a5) Otras Prestaciones Sociales y Económicas	70,124,816	0	70,124,816	17,652,462	17,652,462	52,472,354
a6) Previsiones	0	0	0	0	0	0
a7) Pago de Estímulos a Servidores Públicos	0	0	0	0	0	0
B. Materiales y Suministros (B=b1+b2+b3+b4+b5+b6+b7+b8+b9)	80,588,264	0	80,588,264	17,177,319	17,177,319	63,410,945
b1) Materiales de Administración, Emisión de Documentos y Artículos Oficiales	22,100,714	0	22,100,714	4,189,874	4,189,874	17,910,840
b2) Alimentos y Utensilios	6,213,965	0	6,213,965	1,117,936	1,117,936	5,096,029
b3) Materias Primas y Materiales de Producción y Comercialización	0	0	0	0	0	0
b4) Materiales y Artículos de Construcción y de Reparación	14,321,450	0	14,321,450	2,382,495	2,382,495	11,938,955
b5) Productos Químicos, Farmacéuticos y de Laboratorio	525,475	0	525,475	0	0	525,475
b6) Combustibles, Lubricantes y Aditivos	25,504,892	0	25,504,892	8,299,366	8,299,366	17,205,526
b7) Vestuario, Blancos, Prendas de Protección y Artículos Deportivos	7,664,783	0	7,664,783	1,056,218	1,056,218	6,608,565
b8) Materiales y Suministros Para Seguridad	0	0	0	0	0	0
b9) Herramientas, Refacciones y Accesorios Menores	4,256,986	0	4,256,986	131,431	131,431	4,125,555
C. Servicios Generales (C=c1+c2+c3+c4+c5+c6+c7+c8+c9)	248,125,044	0	248,125,044	88,164,881	88,200,896	159,960,162
c1) Servicios Básicos	86,626,538	0	86,626,538	20,347,175	20,347,175	66,279,363
c2) Servicios de Arrendamiento	46,053,635	0	46,053,635	11,692,255	11,692,255	34,361,380
c3) Servicios Profesionales, Científicos, Técnicos y Otros Servicios	7,442,795	0	7,442,795	1,879,200	1,879,200	5,563,595
c4) Servicios Financieros, Bancarios y Comerciales	13,811,246	0	13,811,246	5,099,569	5,135,584	8,711,677
c5) Servicios de Instalación, Reparación, Mantenimiento y Conservación	51,467,205	0	51,467,205	33,600,400	33,600,400	17,866,805
c6) Servicios de Comunicación Social y Publicidad	3,500,000	0	3,500,000	1,267,264	1,267,264	2,232,736
c7) Servicios de Traslado y Viáticos	1,029,873	0	1,029,873	174,233	174,233	855,640
c8) Servicios Oficiales	33,325,358	0	33,325,358	13,435,109	13,435,109	19,890,248
c9) Otros Servicios Generales	4,868,395	0	4,868,395	669,676	669,676	4,198,719
D. Transferencias, Asignaciones, Subsidios y Otras Ayudas (D=d1+d2+d3+d4+d5+d6+d7+d8+d9)	4,131,036	0	4,131,036	550,000	550,000	3,581,036
d1) Transferencias Internas y Asignaciones al Sector Público	0	0	0	0	0	0
d2) Transferencias al Resto del Sector Público	0	0	0	0	0	0
d3) Subsidios y Subvenciones	0	0	0	0	0	0
d4) Ayudas Sociales	1,931,036	0	1,931,036	0	0	1,931,036
d5) Pensiones y Jubilaciones	0	0	0	0	0	0
d6) Transferencias a Fideicomisos, Mandatos y Otros Análogos	0	0	0	0	0	0
d7) Transferencias a la Seguridad Social	0	0	0	0	0	0
d8) Donativos	2,200,000	0	2,200,000	550,000	550,000	1,650,000
d9) Transferencias al Exterior	0	0	0	0	0	0
E. Bienes Muebles, Inmuebles e Intangibles (E=e1+e2+e3+e4+e5+e6+e7+e8+e9)	23,953,899	0	23,953,899	0	0	23,953,899
e1) Mobiliario y Equipo de Administración	1,257,555	0	1,257,555	0	0	1,257,555
e2) Mobiliario y Equipo Educativo y Recreativo	0	0	0	0	0	0
e3) Equipo e Instrumental Médico y de Laboratorio	0	0	0	0	0	0
e4) Vehículos y Equipo de Transporte	20,450,587	0	20,450,587	0	0	20,450,587
e5) Equipo de Defensa y Seguridad	439,814	0	439,814	0	0	439,814
e6) Maquinaria, Otros Equipos y Herramientas	1,805,944	0	1,805,944	0	0	1,805,944
e7) Activos Biológicos	0	0	0	0	0	0
e8) Bienes Inmuebles	0	0	0	0	0	0
e9) Activos Intangibles	0	0	0	0	0	0
F. Inversión Pública (F=f1+f2+f3)	25,008,193	0	25,008,193	0	0	25,008,193
f1) Obra Pública en Bienes de Dominio Público	25,008,193	0	25,008,193	0	0	25,008,193
f2) Obra Pública en Bienes Propios	0	0	0	0	0	0
f3) Proyectos Productivos y Acciones de Fomento	0	0	0	0	0	0
G. Inversiones Financieras y Otras Provisiones (G=g1-g2-g3-g4-g5-g6-g7)	0	0	0	0	0	0
g1) Inversiones Para el Fomento de Actividades Productivas	0	0	0	0	0	0
g2) Acciones y Participaciones de Capital	0	0	0	0	0	0
g3) Compra de Títulos y Valores	0	0	0	0	0	0
g4) Concesión de Préstamos	0	0	0	0	0	0
g5) Inversiones en Fideicomisos, Mandatos y Otros Análogos	0	0	0	0	0	0
g6) Fideicomiso de Desastres Naturales (Informativo)	0	0	0	0	0	0
g7) Otras Inversiones Financieras	0	0	0	0	0	0
H. Participaciones y Aportaciones (H=h1+h2+h3)	0	0	0	0	0	0
h1) Participaciones	0	0	0	0	0	0
h2) Aportaciones	0	0	0	0	0	0
h3) Convenios	0	0	0	0	0	0
I. Deuda Pública (I=i1+i2+i3+i4+i5+i6+i7)	57,051,533	0	57,051,533	4,089,930	4,089,930	52,961,603
i1) Amortización de la Deuda Pública	0	0	0	0	0	0
i2) Intereses de la Deuda Pública	31,051,533	0	31,051,533	4,089,930	4,089,930	26,961,603
i3) Comisiones de la Deuda Pública	0	0	0	0	0	0
i4) Gastos de la Deuda Pública	0	0	0	0	0	0
i5) Costo por Coberturas	0	0	0	0	0	0
i6) Apoyos Financieros	0	0	0	0	0	0
i7) Adeudos de Ejercicios Fiscales Anteriores (ADEFAS)	26,000,000	0	26,000,000	0	0	26,000,000
III. Total de Egresos (III = I + II)	813,327,355	0	813,327,355	183,789,397	183,825,412	628,537,959


C. CARLOS ALBERTO GUEVARA GARZA
 PRESIDENTE MUNICIPAL


C. OSCAR OMAR TREVIÑO MOYEDA
 TESORERO MUNICIPAL


C. FABIOLA NOHEMÍ MARTÍNEZ DOMÍNGUEZ
 SÍNDICO PRIMERA

MUNICIPIO DE GARCIA NUEVO LEON (a)
Resultados de Ingresos - LDF
(PESOS)

Concepto (b)	2014 (c)	2015 (c)	2016 (c)	2017 (c)	2018 (c)	2019 (d)
1. Ingresos de Libre Disposición (1=A+B+C+D+E+F+G+H+I+J+K+L)	312,178,704	336,841,699	405,680,441	473,339,395	0	0
A. Impuestos	121,397,805	139,838,762	168,389,741	231,341,559	0	0
B. Cuotas y Aportaciones de Seguridad Social	0	0	0	0	0	0
C. Contribuciones de Mejoras	600,251	1,033,980	966,404	900,612	0	0
D. Derechos	43,199,057	42,382,743	58,562,894	54,997,085	0	0
E. Productos	838,377	829,094	4,095,761	3,257,029	0	0
F. Aprovechamientos	16,108,976	11,615,006	15,514,235	12,683,412	0	0
G. Ingresos por Venta de Bienes y Prestación de Servicios	154,130	177,837	860,815	692,708	0	0
H. Participaciones	118,874,769	128,874,813	144,816,648	157,670,502	0	0
I. Incentivos Derivados de la Colaboración Fiscal	0	0	0	0	0	0
J. Transferencias y Asignaciones	0	0	0	0	0	0
K. Convenios	0	0	0	0	0	0
L. Otros Ingresos de Libre Disposición	11,005,339	12,089,464	12,473,943	11,796,488	0	0
2. Transferencias Federales Etiquetadas (2=A+B+C+D+E)	329,737,784	248,648,103	217,679,198	277,304,977	0	0
A. Aportaciones	104,967,666	225,472,496	137,779,152	225,295,599	0	0
B. Convenios	1,487,797	0	13,007,515	26,537,793	0	0
C. Fondos Distintos de Aportaciones	0	0	0	0	0	0
D. Transferencias, Asignaciones, Subsidios y Subvenciones, y Pensiones y Jubilaciones	223,282,321	23,175,607	66,892,531	25,471,585	0	0
E. Otras Transferencias Federales Etiquetadas	0	0	0	0	0	0
3. Ingresos Derivados de Financiamientos (3=A)	0	0	0	0	0	0
A. Ingresos Derivados de Financiamientos	0	0	0	0	0	0
4. Total de Resultados de Ingresos (4=1+2+3)	641,916,488	585,489,802	623,359,639	750,644,372	0	0
Datos Informativos						
1. Ingresos Derivados de Financiamientos con Fuente de Pago de Recursos de Libre Disposición	0	0	0	0	0	0
2. Ingresos derivados de Financiamientos con Fuente de Pago de Transferencias Federales Etiquetadas	0	0	0	0	0	0
3. Ingresos Derivados de Financiamiento (3 = 1 + 2)	0	0	0	0	0	0


 C. CARLOS ALBERTO GUEVARA GARZA
 PRESIDENTE MUNICIPAL


 C. OSCAR OMAR TREVIÑO MOYEDA
 TESORERO MUNICIPAL



 C. FABIOLA NOHEMÍ MARTÍNEZ DOMÍNGUEZ
 SÍNDICO PRIMERA


MUNICIPIO DE GARCIA NUEVO LEON (a)
 Estado Analítico de Ingresos Detallado - LDF
 Del 1 de Enero al 31 de Marzo de 2019 (b)
 (PESOS)


Concepto (c)	Ingreso					Diferencia (e)
	Estimado (d)	Ampliaciones/ (Reducciones)	Modificado	Devengado	Recaudado	
Ingresos de Libre Disposición						
A. Impuestos	247,197,267	0	247,197,267	104,827,112	104,827,112	-142,370,155
B. Cuotas y Aportaciones de Seguridad Social			0	0	0	0
C. Contribuciones de Mejoras			0	0	0	0
D. Derechos	101,549,314	0	101,549,314	17,894,570	17,894,570	-83,654,744
E. Productos	5,000,000	0	5,000,000	686,539	686,539	-4,313,461
F. Aprovechamientos	5,000,000	0	5,000,000	2,606,015	2,606,015	-2,393,985
G. Ingresos por Ventas de Bienes y Prestación Servicios			0	0	0	0
H. Participaciones (H=h1+h2+h3+h4+h5+h6+h7+h8+h9+h10+h11)	63,368,438	0	63,368,438	46,792,357	46,792,357	-16,576,082
h1) Fondo General de Participaciones	63,368,438	0	63,368,438	34,486,038	34,486,038	-28,882,400
h2) Fondo de Fomento Municipal	0	0	0	4,467,207	4,467,207	4,467,207
h3) Fondo de Fiscalización y Recaudación	0	0	0	1,425,544	1,425,544	1,425,544
h4) Fondo de Compensación	0	0	0	187,777	187,777	187,777
h5) Fondo de Extracción de Hidrocarburos	0	0	0	123,623	123,623	123,623
h6) Impuesto Especial Sobre Producción y Servicios			0	0	0	0
h7) 0.136% de la Recaudación Federal Participable			0	0	0	0
h8) 3.17% Sobre Extracción de Petróleo			0	0	0	0
h9) Gasolinas y Diésel	0	0	0	1,341,433	1,341,433	1,341,433
h10) Fondo del Impuesto Sobre la Renta	0	0	0	4,760,734	4,760,734	4,760,734
h11) Fondo de Estabilización de los Ingresos de las Entidades Federativas			0	0	0	0
I. Incentivos Derivados de la Colaboración Fiscal (I=i1+i2+i3+i4+i5)	0	0	0	0	0	0
i1) Tenencia o Uso de Vehículos			0	0	0	0
i2) Fondo de Compensación ISAN			0	0	0	0
i3) Impuesto Sobre Automóviles Nuevos			0	0	0	0
i4) Fondo de Compensación de Repecos-Intermedios			0	0	0	0
i5) Otros Incentivos Económicos			0	0	0	0
J. Transferencias y Asignaciones			0	0	0	0
K. Convenios	15,000,000	0	15,000,000	0	0	-15,000,000
k1) Otros Convenios y Subsidios	15,000,000	0	15,000,000	0	0	-15,000,000
L. Otros Ingresos de Libre Disposición (L=l1+l2)	0	0	0	1,053,827	1,053,827	1,053,827
l1) Participaciones en Ingresos Locales	0	0	0	1,053,827	1,053,827	1,053,827
l2) Otros Ingresos de Libre Disposición			0	0	0	0
I. Total de Ingresos de Libre Disposición (I=A+B+C+D+E+F+G+H+I+J+K+L)	437,115,019	0	437,115,019	173,860,419	173,860,419	-263,254,600
Ingresos Excedentes de Ingresos de Libre Disposición						
Transferencias Federales Etiquetadas						
A. Aportaciones (A=a1+a2+a3+a4+a5+a6+a7+a8)	359,676,212	0	359,676,212	87,960,594	87,960,594	-271,715,618
a1) Fondo de Aportaciones para la Nómina Educativa y Gasto Operativo			0	0	0	0
a2) Fondo de Aportaciones para los Servicios de Salud			0	0	0	0
a3) Fondo de Aportaciones para la Infraestructura Social	0	0	0	8,618,295	8,618,295	8,618,295
a4) Fondo de Aportaciones para el Fortalecimiento de los Municipios y de las Demarcaciones Territoriales del Distrito Federal	50,000,000	0	50,000,000	42,649,127	42,649,127	-7,350,874
a5) Fondo de Aportaciones Múltiples	309,676,212	0	309,676,212	29,990,386	29,990,386	-279,685,826
a6) Fondo de Aportaciones para la Educación Tecnológica y de Adultos			0	0	0	0
a7) Fondo de Aportaciones para la Seguridad Pública de los Estados y del Distrito Federal	0	0	0	6,702,787	6,702,787	6,702,787
a8) Fondo de Aportaciones para el Fortalecimiento de las Entidades Federativas			0	0	0	0
B. Convenios (B=b1+b2+b3+b4)	10,000,000	0	10,000,000	0	0	-10,000,000
b1) Convenios de Protección Social en Salud			0	0	0	0
b2) Convenios de Descentralización			0	0	0	0
b3) Convenios de Reasignación			0	0	0	0
b4) Otros Convenios y Subsidios	10,000,000	0	10,000,000	0	0	-10,000,000
C. Fondos Distintos de Aportaciones (C=c1+c2)	0	0	0	0	0	0
c1) Fondo para Entidades Federativas y Municipios Productores de Hidrocarburos			0	0	0	0
c2) Fondo Minero			0	0	0	0
D. Transferencias, Asignaciones, Subsidios y Subvenciones, y Pensiones y Jubilaciones			0	0	0	0

MUNICIPIO DE GARCIA NUEVO LEON (a)
 Estado Analítico de Ingresos Detallado - LDF
 Del 1 de Enero al 31 de Marzo de 2019 (b)
 (PESOS)

Concepto (c)	Ingreso					Diferencia (e)
	Estimado (d)	Ampliaciones/ (Reducciones)	Modificado	Devengado	Recaudado	
E. Otras Transferencias Federales Etiquetadas			0			0
II. Total de Transferencias Federales Etiquetadas (II = A + B + C + D + E)	369,676,212	0	369,676,212	87,960,594	87,960,594	-281,715,618
III. Ingresos Derivados de Financiamientos (III = A)	0	0	0	0	0	0
A. Ingresos Derivados de Financiamientos			0			0
IV. Total de Ingresos (IV = I + II + III)	806,791,231	0	806,791,231	261,821,014	261,821,014	-544,970,217
Datos Informativos						
1. Ingresos Derivados de Financiamientos con Fuente de Pago de Ingresos de Libre Disposición			0			0
2. Ingresos Derivados de Financiamientos con Fuente de Pago de Transferencias Federales Etiquetadas			0			0
3. Ingresos Derivados de Financiamientos (3 = 1 + 2)	0	0	0	0	0	0


 C. CARLOS ALBERTO GUEVARA GARZA
 PRESIDENTE MUNICIPAL


 C. OSCAR OMAR TREVIÑO MOYEDA
 TESORERO MUNICIPAL



 C. FABIOLA NOHEMÍ MARTÍNEZ DOMÍNGUEZ
 SÍNDICO PRIMERA

MUNICIPIO DE GARCIA NUEVO LEON
 Estado Analítico del Ejercicio del Presupuesto de Egresos
 Clasificación Administrativa
 Del 1 de Enero al 31 de Marzo de 2019

Concepto	Egresos					Subejercicio 6 = (3 - 4)
	Aprobado	Ampliaciones/ (Reducciones)	Modificado	Devengado	Pagado	
	1	2	3 = (1 + 2)	4	5	
Sin Ramo/Dependencia	\$813,327,355	\$0	\$813,327,355	\$183,789,397	\$183,825,412	\$629,537,959
7 TESORERIA	\$813,327,355	\$0	\$813,327,355	\$183,789,397	\$183,825,412	\$629,537,959
			\$0			\$0
			\$0			\$0
			\$0			\$0
			\$0			\$0
			\$0			\$0
			\$0			\$0
			\$0			\$0
Total del Gasto	\$813,327,355	\$0	\$813,327,355	\$183,789,397	\$183,825,412	\$629,537,959


 C. CARLOS ALBERTO GUEVARA GARZA
 PRESIDENTE MUNICIPAL


 C. OSCAR OMAR TREVIÑO MOYEDA
 TESORERO-MUNICIPAL


 C. FABIOLA NOHEMÍ MARTÍNEZ DOMÍNGUEZ
 SÍNDICO PRIMERA

MUNICIPIO DE GARCIA NUEVO LEON
Estado Analítico del Ejercicio del Presupuesto de Egresos
Clasificación Económica (por Tipo de Gasto)
Del 1 de Enero al 31 de Marzo de 2019


Concepto	Egresos					Subejercicio 6 = (3 - 4)
	Aprobado	Ampliaciones/ (Reducciones)	Modificado	Devengado	Pagado	
	1	2	3 = (1 + 2)	4	5	
Gasto Corriente	738,365,263	0	738,365,263	183,789,397	183,825,412	554,575,867
Gasto de Capital	48,962,092	0	48,962,092	0	0	48,962,092
Amortización de la Deuda y Disminución de Pasivos	26,000,000	0	26,000,000	0	0	26,000,000
Pensiones y Jubilaciones	0	0	0	0	0	0
Participaciones	0	0	0	0	0	0
Total del Gasto	813,327,355	0	813,327,355	183,789,397	183,825,412	629,537,959



C. CARLOS ALBERTO GUEVARA GARZA
PRESIDENTE MUNICIPAL



C. OSCAR OMAR TREVIÑO MOYEDA
TESORERO MUNICIPAL



C. FABIOLA NOHEMÍ MARTÍNEZ DOMÍNGUEZ
SÍNDICO PRIMERA

MUNICIPIO DE GARCÍA NUEVO LEÓN
 Estado Analítico del Ejercicio del Presupuesto de Egresos
 Clasificación por Objeto del Gasto (Capítulo y Concepto)
 Del 1 de Enero al 31 de Marzo de 2019

Concepto	Egresos			Devengado	Pagado	Subejercicio
	Aprobado	Ampliaciones (Reducciones)	Modificado			
	1	2	3 = (1 + 2)	4	5	6 = (3 + 4)
Servicios Personales	374,469,386	0	374,469,386	73,807,266	73,807,266	300,662,119
Remuneraciones al Personal de Carácter Permanente	218,374,819	0	218,374,819	31,527,703	31,527,703	186,847,117
Remuneraciones al Personal de Carácter Transitorio	43,790,374	0	43,790,374	22,478,760	22,478,760	21,311,614
Remuneraciones Adicionales y Especiales	41,314,097	0	41,314,097	2,148,342	2,148,342	39,165,755
Seguridad Social	865,279	0	865,279	0	0	865,279
Otras Prestaciones Sociales y Económicas	70,124,816	0	70,124,816	17,652,462	17,652,462	52,472,354
Previsiones	0	0	0	0	0	0
Pago de Estímulos a Servidores Públicos	0	0	0	0	0	0
Materiales y Suministros	80,588,264	0	80,588,264	17,177,319	17,177,319	63,410,945
Materiales de Administración, Emisión de Documentos y Artículos Oficiales	22,100,714	0	22,100,714	4,189,874	4,189,874	17,910,840
Alimentos y Utensilios	6,213,965	0	6,213,965	1,117,836	1,117,836	5,096,029
Materias Primas y Materiales de Producción y Comercialización	0	0	0	0	0	0
Materiales y Artículos de Construcción y de Reparación	14,321,450	0	14,321,450	2,382,495	2,382,495	11,938,955
Productos Químicos, Farmacéuticos y de Laboratorio	525,475	0	525,475	0	0	525,475
Combustibles, Lubricantes y Aditivos	25,504,892	0	25,504,892	8,299,366	8,299,366	17,205,526
Vestuario, Blancos, Prendas de Protección y Artículos Deportivos	7,664,783	0	7,664,783	1,056,218	1,056,218	6,608,565
Materiales y Suministros Para Seguridad	0	0	0	0	0	0
Herramientas, Refacciones y Accesorios Menores	4,256,986	0	4,256,986	131,431	131,431	4,125,555
Servicios Generales	248,125,044	0	248,125,044	88,164,881	88,200,886	159,960,162
Servicios Básicos	86,626,538	0	86,626,538	20,347,175	20,347,175	66,279,363
Servicios de Arrendamiento	46,053,635	0	46,053,635	11,692,255	11,692,255	34,361,380
Servicios Profesionales, Científicos, Técnicos y Otros Servicios	7,442,795	0	7,442,795	1,879,200	1,879,200	5,563,595
Servicios Financieros, Bancarios y Comerciales	13,811,246	0	13,811,246	5,099,569	5,135,584	8,711,677
Servicios de Instalación, Reparación, Mantenimiento y Conservación	51,467,205	0	51,467,205	33,600,400	33,600,400	17,866,805
Servicios de Comunicación Social y Publicidad	3,500,000	0	3,500,000	1,267,264	1,267,264	2,232,736
Servicios de Traslado y Viáticos	1,029,873	0	1,029,873	174,233	174,233	855,640
Servicios Oficiales	33,325,358	0	33,325,358	13,435,109	13,435,109	19,890,248
Otros Servicios Generales	4,668,395	0	4,668,395	669,676	669,676	4,198,719
Transferencias, Asignaciones, Subsidios y Otras Ayudas	4,131,036	0	4,131,036	550,000	550,000	3,581,036
Transferencias Internas y Asignaciones al Sector Público	0	0	0	0	0	0
Transferencias al Resto del Sector Público	0	0	0	0	0	0
Subsidios y Subvenciones	0	0	0	0	0	0
Ayudas Sociales	1,931,036	0	1,931,036	0	0	1,931,036
Pensiones y Jubilaciones	0	0	0	0	0	0
Transferencias a Fideicomisos, Mandatos y Otros Análogos	0	0	0	0	0	0
Transferencias a la Seguridad Social	0	0	0	0	0	0
Donativos	2,200,000	0	2,200,000	550,000	550,000	1,650,000
Transferencias al Exterior	0	0	0	0	0	0
Bienes Muebles, Inmuebles e Intangibles	23,953,899	0	23,953,899	0	0	23,953,899
Mobiliario y Equipo de Administración	1,257,555	0	1,257,555	0	0	1,257,555
Mobiliario y Equipo Educativo y Recreativo	0	0	0	0	0	0
Equipo e Instrumental Médico y de Laboratorio	0	0	0	0	0	0
Vehículos y Equipo de Transporte	20,450,587	0	20,450,587	0	0	20,450,587
Equipo de Defensa y Seguridad	439,814	0	439,814	0	0	439,814
Maquinaria, Otros Equipos y Herramientas	1,805,944	0	1,805,944	0	0	1,805,944
Activos Biológicos	0	0	0	0	0	0
Bienes Inmuebles	0	0	0	0	0	0
Activos Intangibles	0	0	0	0	0	0
Inversión Pública	25,008,193	0	25,008,193	0	0	25,008,193
Obra Pública en Bienes de Dominio Público	25,008,193	0	25,008,193	0	0	25,008,193
Obra Pública en Bienes Propios	0	0	0	0	0	0
Proyectos Productivos y Acciones de Fomento	0	0	0	0	0	0
Inversiones Financieras y Otras Provisiones	0	0	0	0	0	0
Inversiones Para el Fomento de Actividades Productivas	0	0	0	0	0	0
Acciones y Participaciones de Capital	0	0	0	0	0	0
Compra de Títulos y Valores	0	0	0	0	0	0
Concesión de Préstamos	0	0	0	0	0	0
Inversiones en Fideicomisos, Mandatos y Otros Análogos	0	0	0	0	0	0
Otras Inversiones Financieras	0	0	0	0	0	0
Provisiones para Contingencias y Otras Erogaciones Especiales	0	0	0	0	0	0
Participaciones y Aportaciones	0	0	0	0	0	0
Participaciones	0	0	0	0	0	0
Aportaciones	0	0	0	0	0	0
Convenios	0	0	0	0	0	0
Deuda Pública	57,051,533	0	57,051,533	4,089,930	4,089,930	52,961,603
Amortización de la Deuda Pública	0	0	0	0	0	0
Intereses de la Deuda Pública	31,051,533	0	31,051,533	4,089,930	4,089,930	26,961,603
Comisiones de la Deuda Pública	0	0	0	0	0	0
Gastos de la Deuda Pública	0	0	0	0	0	0
Costo por Coberturas	0	0	0	0	0	0
Apoyos Financieros	0	0	0	0	0	0
Adeudos de Ejercicios Fiscales Anteriores (Adefas)	26,000,000	0	26,000,000	0	0	26,000,000
Total del Gasto	813,327,355	0	813,327,355	183,789,397	183,825,412	629,537,959


C. CARLOS ALBERTO GUEVARA GARZA
 PRESIDENTE MUNICIPAL


C. OSCAR OMAR TREVIÑO MOYEDA
 TESORERO MUNICIPAL


C. FABIOLA NOHEMÍ MARTÍNEZ DOMÍNGUEZ
 SÍNDICO PRIMERA

MUNICIPIO DE GARCIA NUEVO LEON
Estado Analítico del Ejercicio del Presupuesto de Egresos
Clasificación Funcional (Finalidad y Función)
Del 1 de Enero al 31 de Marzo de 2019

Concepto	Egresos					Subejercicio 6 = (3 - 4)
	Aprobado	Ampliaciones/ (Reducciones)	Modificado	Devengado	Pagado	
	1	2	3 = (1 + 2)	4	5	
Gobierno	813,327,355	0	813,327,355	183,789,397	183,825,412	629,537,959
Legislación			0			0
Justicia			0			0
Coordinación de la Política de Gobierno			0			0
Relaciones Exteriores			0			0
Asuntos Financieros y Hacendarios			0			0
Seguridad Nacional			0			0
Asuntos de Orden Público y de Seguridad Interior	813,327,355	0	813,327,355	183,789,397	183,825,412	629,537,959
Otros Servicios Generales			0			0
Desarrollo Social	0	0	0	0	0	0
Protección Ambiental			0			0
Vivienda y Servicios a la Comunidad			0			0
Salud			0			0
Recreación, Cultura y Otras Manifestaciones Sociales			0			0
Educación			0			0
Protección Social			0			0
Otros Asuntos Sociales			0			0
Desarrollo Económico	0	0	0	0	0	0
Asuntos Económicos, Comerciales y Laborales en General			0			0
Agropecuaria, Silvicultura, Pesca y Caza			0			0
Combustibles y Energía			0			0
Minería, Manufacturas y Construcción			0			0
Transporte			0			0
Comunicaciones			0			0
Turismo			0			0
Ciencia, Tecnología e Innovación			0			0
Otras Industrias y Otros Asuntos Económicos			0			0
Otras no Clasificadas en Funciones Anteriores	0	0	0	0	0	0
Transacciones de la Deuda Pública / Costo Financiero de la Deuda			0			0
Transferencias, Participaciones y Aportaciones entre Diferentes Niveles y Ordenes de Gobierno			0			0
Saneamiento del Sistema Financiero			0			0
Adeudos de Ejercicios Fiscales Anteriores			0			0
Total del Gasto	813,327,355	0	813,327,355	183,789,397	183,825,412	629,537,959


 C. CARLOS ALBERTO GUEVARA GARZA
 PRESIDENTE MUNICIPAL


 C. OSCAR OMAR TREVIÑO MOYEDA
 TESORERO MUNICIPAL


 C. FABIOLA NOHEMÍ MARTÍNEZ DOMÍNGUEZ
 SÍNDICO PRIMERA